

Complétez la description écrite & tracez la forme des marques

Instructions pour dessiner, de façon précise, les marques blanches : Sur les chevaux de couleur, dessinez toutes les marques blanches. Pour les chevaux gris, dessinez seulement les marques blanches sous lesquelles la peau est rosée. (En cas de doute, mouillez l'endroit pour faire sortir la peau rosée). Soyez sûr de décrire toutes les marques. S'il y en a pas, écrivez "AUCUNE".

Toutes les marques blanches doivent être indiquées incluant celles du corps

Nom CHOIX 1: _____

DESCRIPTION ÉCRITE:

Marques facial:

Marques des membres:

| | |
|---------------|-----------------|
| Avant Droit: | Arrière Droit: |
| Avant Gauche: | Arrière Gauche: |

Épis: Un épi est un amas de poils poussant dans différentes directions par rapport aux autres poils. Donnez une description de l'endroit, sur la tête ou le cou, où se trouve toutes les épis et en plus marquez l'endroit par un "X" sur le diagramme. S'il n'y en a pas, marquez "AUCUNE"

Épis:

| |
|-------|
| Tête: |
|-------|

| |
|-----------------|
| Cou Côté droit: |
|-----------------|

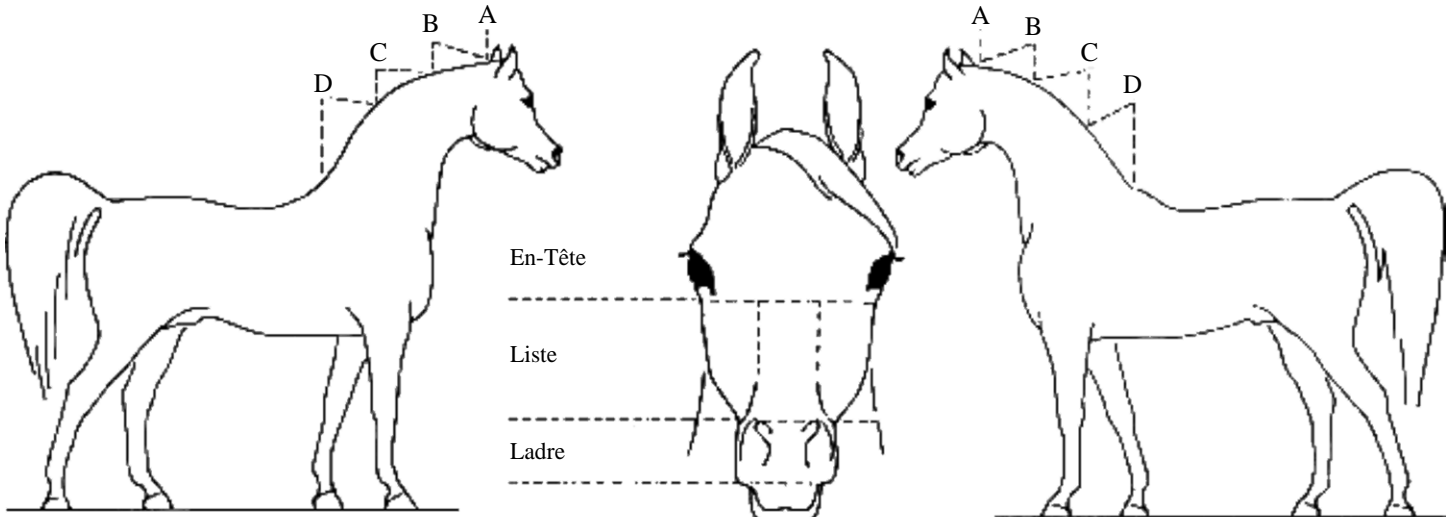
| |
|------------------|
| Cou Côté gauche: |
|------------------|

Autres marques: Cicatrices, Taches, Tatouage, marque azote

ANGLO-ARABE Les applications pour les chevaux ANGLO-ARABES doivent être accompagnées du certificat d'enregistrement du ou des parents Pur-Sang Anglais ou Anglo-Arabe

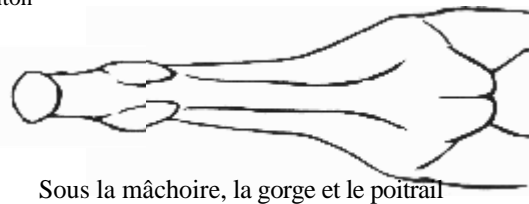
NOTE: Pour tout cheval avec des marques blanches au-dessus du genou, le jarret ou en arrière des oreilles (comme les pintos), quatre photographies montrant chaque côté, l'avant et l'arrière doivent accompagner la demande d'inscription.

| | | | | |
|------------------------|-----------|------|------|-------|
| Marques dessinées par: | Signature | Mois | Jour | Année |
|------------------------|-----------|------|------|-------|



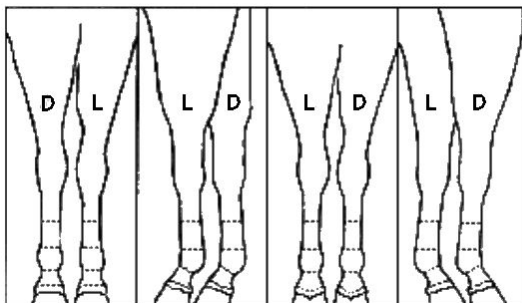
Le cheval n'a aucune taches blanches, cochez
 Si aucun épis, cochez ici

Lèvre supérieure,
 Lèvre inférieure & Menton



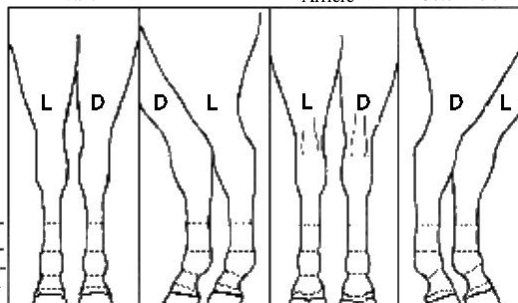
ANTÉRIEURS

Avant Côté Gauche Arrière Côté Droit



POSTÉRIEURS

Avant Côté Gauche Arrière Côté Droit



Sabot Couleur:

Antérieur Droit:

| | | | | | |
|------|--------------------------|-------|--------------------------|-------|--------------------------|
| Pâle | <input type="checkbox"/> | Foncé | <input type="checkbox"/> | Strié | <input type="checkbox"/> |
|------|--------------------------|-------|--------------------------|-------|--------------------------|

Antérieur Gauche:

| | | | | | |
|------|--------------------------|-------|--------------------------|-------|--------------------------|
| Pâle | <input type="checkbox"/> | Foncé | <input type="checkbox"/> | Strié | <input type="checkbox"/> |
|------|--------------------------|-------|--------------------------|-------|--------------------------|

Postérieur Droit:

| | | | | | |
|------|--------------------------|-------|--------------------------|-------|--------------------------|
| Pâle | <input type="checkbox"/> | Foncé | <input type="checkbox"/> | Strié | <input type="checkbox"/> |
|------|--------------------------|-------|--------------------------|-------|--------------------------|

Postérieur Gauche:

| | | | | | |
|------|--------------------------|-------|--------------------------|-------|--------------------------|
| Pâle | <input type="checkbox"/> | Foncé | <input type="checkbox"/> | Strié | <input type="checkbox"/> |
|------|--------------------------|-------|--------------------------|-------|--------------------------|